

ग्राम्य विकास एवं पलायन आयोग,  
उत्तराखण्ड, पौड़ी।

**COVID-19** महामारी की दूसरी लहर के कारण राज्य में लौटे प्रवासियों के आंकड़ों का विश्लेषण एवं सिफारिशें।

जून 2021

## प्रस्तावना

मार्च 2020 से पूरे विश्व में फैले COVID-19 महामारी की प्रथम लहर के कारण उत्तराखण्ड के मूल निवासी भारी संख्या में अपने मूल स्थान लौटे। आयोग द्वारा एकत्र किए गए आंकड़ों के अनुसार इनकी संख्या लगभग 357536 थी। यह लोग उसी जनपद से, प्रदेश के अन्य जनपदों से, देश के अन्य राज्यों से एवं विदेशों से भी लौटे। इनमें अधिकतर प्राइवेट नौकरी तथा आतिथ्य क्षेत्र में कार्यरत थे तथा अन्य प्रवासी विद्यार्थी, स्वरोजगार इत्यादि से जुड़े थे। सितम्बर 2020 के अंत में किए गए सर्वेक्षण के अनुसार प्रथम लहर में लौटे प्रवासियों में से लगभग 29% पुनः पलायन कर चुके थे तथा शेष कृषि, बागवानी, पशुपालन, स्वरोजगार एवं मनरेगा इत्यादि से जुड़ गए।

COVID-19 महामारी की दूसरी लहर के कारण माह अप्रैल 2021 से 5 मई 2021 के मध्य उत्तराखण्ड के ग्रामीण अंचलों में लगभग 53092 प्रवासी लौटे जिनमें सबसे अधिक अल्मोड़ा, पौड़ी एवं टिहरी जनपदों में लौटे। आयोग द्वारा जिलास्तरीय अधिकारियों के माध्यम से आंकड़े एकत्र किए गए जिनका विवरण एवं विश्लेषण इस रिपोर्ट में प्रस्तुत है। महत्वपूर्ण सिफारिशें भी इस रिपोर्ट में प्रस्तुत की गयी हैं जो आयोग की COVID-19 महामारी के कारण Reverse Migration पर जुलाई 2020 एवं अक्टूबर 2020 को प्रस्तुत की गयी सिफारिशों की अनुपूरक हैं।

आयोग अपने अध्यक्ष एवं मा0 मुख्यमंत्री, उत्तराखण्ड श्री तीरथ सिंह रावत द्वारा दिए गए मार्गदर्शन और प्रोत्साहन हेतु अपना आभार प्रकट करता है। इस रिपोर्ट को तैयार करने के अथक प्रयासों के लिए श्री ओमप्रकाश, मुख्य सचिव, उत्तराखण्ड; श्रीमती मनीषा पवार, अपर मुख्य सचिव, ग्राम्य विकास, उत्तराखण्ड शासन एवं ग्राम्य विकास विभाग के समस्त जिलास्तरीय अधिकारियों, श्री रोशन लाल, सदस्य सचिव, ग्राम्य विकास एवं पलायन आयोग, श्री गजपाल चन्दानी, शोध अधिकारी, ग्राम्य विकास एवं पलायन आयोग तथा श्री भूपाल सिंह रावत, वैयक्तिक सहायक द्वारा इस रिपोर्ट को तैयार करने के अथक प्रयासों को विनम्रता के साथ स्वीकार करता है।

जून, 2021

डॉ शरद सिंह नेगी  
उपाध्यक्ष

---

## अन्तर्वस्तु

---

अध्याय I : कोविड-19 महामारी की प्रथम लहर में लौटे प्रवासियों के आंकड़े	1
अध्याय II : कोविड-19 महामारी की दूसरी लहर के कारण लौटे प्रवासियों के आंकड़े	10
अध्याय III : विश्लेषण एवं सिफारिशें	22

---

## अध्याय-1

### कोविड-19 की प्रथम लहर में लौटे प्रवासियों के आंकड़े (सितम्बर 2020 तक)

इस अध्याय में आयोग की टीम द्वारा समस्त जनपदों से एकत्रित किए गए आंकड़ों को प्रस्तुत किया गया है। यह आंकड़े समस्त जिला विकास अधिकारी स्तर से एकत्रित किए गए हैं तथा सितम्बर 2020 तक के हैं। इस सम्बन्ध में रिपोर्ट उत्तराखण्ड सरकार को सौंपी जा चुकी है।

COVID-19 महामारी के कारण राज्य के जनपदों में लौटे प्रवासियों द्वारा पुनः पलायन करने एवं विकास खण्ड में लौटे प्रवासियों के आजीविका के मुख्य स्रोत के आंकड़े एवं उनका विप्लेषण प्रस्तुत किया गया है।

क्र.स.	जनपद का नाम	COVID-19 महामारी के कारण राज्य के विकास खण्डों में लौटे प्रवासियों की संख्या (सितम्बर 2020)	विकास खण्डों में लौटे प्रवासियों में से माह सितम्बर 2020 अंत तक पुनः पलायन करने वाले प्रवासियों की संख्या
1	रुद्रप्रयाग	29497	4459
2	टिहरी	40420	12398
3	उत्तरकाशी	18767	4507
4	हरिद्वार	3952	1779
5	देहरादून	4129	2018
6	चमोली	20909	6900
7	पौड़ी	95079	15101
8	ऊधम सिंह नगर	22220	3538
9	चम्पावत	17830	5693
10	पिथौरागढ़	22792	5869
11	नैनीताल	22439	8673
12	अल्मोड़ा	35344	28861
13	बागेश्वर	24158	5053
योग		357536	104849

उत्तराखण्ड में कोविड-19 महामारी के कारण राज्य में आने वाले एवं पुनः लौटने वाले प्रवासियों एवं शेष प्रवासियों की वर्तमान आजीविका के मुख्य स्रोत का विवरण

राज्य	कोविड-19 महामारी के कारण विकासखण्ड में लौटे प्रवासियों की संख्या (सितम्बर 2020)	विकासखण्ड में लौटे प्रवासियों में से माह सितम्बर अन्त तक पुनः पलायन कर गए प्रवासियों की संख्या	कोविड-19 महामारी के कारण विकासखण्ड में लौटे शेष प्रवासियों की संख्या	विकासखण्ड में रुके शेष लौटे प्रवासियों की वर्तमान आजीविका का मुख्य स्रोत (लगभग प्रतिशत में)			
				कृषि, बागवानी, पशुपालन आदि	मनरेगा	स्वरोजगार	अन्य
उत्तराखण्ड	357536	104849	252687	33%	38%	12%	17%
	---	29%	71%				

उत्तराखण्ड के जनपदों में विकासखण्डवार वापस आये प्रवासियों की संख्या एवं पुनः पलायन कर गए प्रवासियों की संख्या			
जनपद का नाम	विकासखण्ड का नाम	कोविड-19 महामारी के कारण विकासखण्ड में लौटे प्रवासियों की संख्या	विकास खण्ड में लौटे प्रवासियों में से माह सितम्बर 2020 अन्त तक पुनः पलायन कर गए प्रवासियों की संख्या
रुद्रप्रयाग	अगस्तमुनि	3590	908
	जखोली	11524	1453
	ऊखीमठ	14383	2098
योग	रुद्रप्रयाग	29497	4459

जनपद का नाम	विकासखण्ड का नाम	कोविड-19 महामारी के कारण विकासखण्ड में लौटे प्रवासियों की संख्या	विकास खण्ड में लौटे प्रवासियों में से माह सितम्बर 2020 अन्त तक पुनः पलायन कर गए प्रवासियों की संख्या
टिहरी	भिलगंना	5600	400
	थौलधार	5186	408
	प्रतापनगर	1550	520

	जौनपुर	3389	610
	देवप्रयाग	7547	2125
	कीर्तिनगर	6754	4728
	फकोट	4194	1519
	जाखणीधार	3642	1627
	चम्बा	2558	461
योग	टिहरी	40420	12398

जनपद का नाम	विकासखण्ड का नाम	कोविड-19 महामारी के कारण विकासखण्ड में लौटे प्रवासियों की संख्या	विकास खण्ड में लौटे प्रवासियों में से माह सितम्बर 2020 अन्त तक पुनः पलायन कर गए प्रवासियों की संख्या
उत्तरकाशी	पुरोला	1235	393
	चिन्ग्यालीसौड	5491	1455
	डुण्डा	405	855
	नौगांव	4073	1024
	मोरी	2169	496
	भटवाड़ी	1749	284
योग	उत्तरकाशी	15122	4507

जनपद का नाम	विकासखण्ड का नाम	कोविड-19 महामारी के कारण विकासखण्ड में लौटे प्रवासियों की संख्या	विकास खण्ड में लौटे प्रवासियों में से माह सितम्बर 2020 अन्त तक पुनः पलायन कर गए प्रवासियों की संख्या
हरिद्वार	बहादुराबाद	1518	683
	नारसन	697	314
	लक्सर	520	234
	भगवानपुर	754	339
	खानपुर	188	85
	रूड़की	275	124

योग	हरिद्वार	3952	1779
जनपद का नाम	विकासखण्ड का नाम	कोविड-19 महामारी के कारण विकासखण्ड में लौटे प्रवासियों की संख्या	विकास खण्ड में लौटे प्रवासियों में से माह सितम्बर 2020 अन्त तक पुनः पलायन कर गए प्रवासियों की संख्या
देहरादून	चकराता	169	63
	कालसी	958	9
	विकासनगर	849	449
	डोईवाला	2361	1184
	रायपुर	607	293
	सहसपुर	85	20
योग	देहरादून	4129	2018

जनपद का नाम	विकासखण्ड का नाम	कोविड-19 महामारी के कारण विकासखण्ड में लौटे प्रवासियों की संख्या	विकास खण्ड में लौटे प्रवासियों में से माह सितम्बर 2020 अन्त तक पुनः पलायन कर गए प्रवासियों की संख्या
चमोली	नारायणबगड़	2206	997
	जोशीमठ	855	214
	दशोली	2632	832
	कर्णप्रयाग	2738	276
	घाट	2275	670
	पोखरी	1386	845
	गैरसैण	4546	1456
	थराली	2921	730
	देवाल	1350	880
योग	चमोली	20909	6900

जनपद का नाम	विकासखण्ड का नाम	कोविड-19 महामारी के कारण विकासखण्ड में लौटे प्रवासियों की संख्या	विकास खण्ड में लौटे प्रवासियों में से माह सितम्बर 2020 अन्त तक पुनः पलायन कर गए प्रवासियों की संख्या
पौड़ी	दुगड्डा	3444	301
	कोट	5127	511
	पौड़ी	4853	276
	द्वारीखाल	7107	2165
	एकेश्वर	5360	265
	यमकेश्वर	4250	138
	पाबौ	5571	2512
	पोखड़ा	6007	2225
	जयहरीखाल	4833	354
	रिखणीखाल	6996	674
	खिर्सू	3028	237
	बीरोंखाल	12443	850
	कल्जीखाल	7109	363
	नैनीडाण्डा	9288	1309
थलीसैण	9663	2921	
<b>योग</b>	<b>पौड़ी</b>	<b>95079</b>	<b>15101</b>

जनपद का नाम	विकासखण्ड का नाम	कोविड-19 महामारी के कारण विकासखण्ड में लौटे प्रवासियों की संख्या	विकास खण्ड में लौटे प्रवासियों में से माह सितम्बर 2020 अन्त तक पुनः पलायन कर गए प्रवासियों की संख्या
उद्यमसिंहनगर	बाजपुर	3218	422
	गदरपुर	3062	415



	काशीपुर	3051	508
	सितारगंज	1889	395
	रुद्रपुर	3438	603
	खटीमा	4118	635
	जसपुर	3444	560
<b>योग</b>	<b>उद्यमसिंहनगर</b>	<b>22220</b>	<b>3538</b>
<b>जनपद का नाम</b>	<b>विकासखण्ड का नाम</b>	<b>कोविड-19 महामारी के कारण विकासखण्ड में लौटे प्रवासियों की संख्या</b>	<b>विकास खण्ड में लौटे प्रवासियों में से माह सितम्बर 2020 अन्त तक पुनः पलायन कर गए प्रवासियों की संख्या</b>
चम्पावत	पाटी	4407	2360
	चम्पावत	4594	1500
	बाराकोट	3699	435
	लोहाघाट	5130	1398
<b>योग</b>	<b>चम्पावत</b>	<b>17830</b>	<b>5693</b>

<b>जनपद का नाम</b>	<b>विकासखण्ड का नाम</b>	<b>कोविड-19 महामारी के कारण विकासखण्ड में लौटे प्रवासियों की संख्या</b>	<b>विकास खण्ड में लौटे प्रवासियों में से माह सितम्बर 2020 अन्त तक पुनः पलायन कर गए प्रवासियों की संख्या</b>
पिथौरागढ़	धारचूला	3135	878
	मुनस्यारी	1924	238
	मूनाकोट	2995	498
	कनालीछीना	1981	250
	गंगोलीहाट	3800	1327
	डीडीहाट	3042	1221
	विण	2648	702
	बेरीनाग	3267	755
<b>योग</b>	<b>पिथौरागढ़</b>	<b>22792</b>	<b>5869</b>

जनपद का नाम	विकासखण्ड का नाम	कोविड-19 महामारी के कारण विकासखण्ड में लौटे प्रवासियों की संख्या	विकास खण्ड में लौटे प्रवासियों में से माह सितम्बर 2020 अन्त तक पुनः पलायन कर गए प्रवासियों की संख्या
नैनीताल	भीमताल	1487	892
	धारी	911	620
	रामगढ़	1799	748
	कोटाबाग	2458	562
	हल्द्वानी	5169	3248
	रामनगर	3066	2152
	बेतालघाट	5192	215
	ओखलकाण्डा	2357	236
<b>योग</b>	<b>नैनीताल</b>	<b>22439</b>	<b>8673</b>

जनपद का नाम	विकासखण्ड का नाम	कोविड-19 महामारी के कारण विकासखण्ड में लौटे प्रवासियों की संख्या	विकास खण्ड में लौटे प्रवासियों में से माह सितम्बर 2020 अन्त तक पुनः पलायन कर गए प्रवासियों की संख्या
अल्मोड़ा	हवालबाग	4216	2990
	लमगड़ा	2398	2076
	धौलादेवी	2730	2317
	भैंसियाछाना	2091	1489
	ताकुला	2793	2382
	ताड़ीखेत	1467	861
	द्वाराहाट	1904	1363
	स्याल्दे	2105	1512
	भिकियासैण	5762	5142
	चौखुटिया	2616	2122

	सल्ट	7262	6607
योग	अल्मोड़ा	35344	28861

जनपद का नाम	विकासखण्ड का नाम	कोविड-19 महामारी के कारण विकासखण्ड में लौटे प्रवासियों की संख्या	विकास खण्ड में लौटे प्रवासियों में से माह सितम्बर 2020 अन्त तक पुनः पलायन कर गए प्रवासियों की संख्या
बागेश्वर	बागेश्वर	8232	958
	गरुड	7587	2748
	कपकोट	8339	1347
योग	बागेश्वर	24158	5053

### आय के मुख्य स्रोत

उत्तराखण्ड के जनपदों में कोविड-19 महामारी के कारण रुके शेष लौटे प्रवासियों की वर्तमान आजीविका का मुख्य स्रोत (लगभग प्रतिशत में)					
क्र०स०	जनपद का नाम	जनपदों में रुके शेष लौटे प्रवासियों की वर्तमान आय का मुख्य स्रोत (लगभग प्रतिशत में)			
		कृषि, बागवानी, पशुपालन आदि	मनरेगा	स्वरोजगार	अन्य
1	अल्मोड़ा	8%	20%	39%	33%
2	नैनीताल	59%	23%	14%	4%
3	पिथौरागढ़	57%	24%	7%	12%
4	चम्पावत	40%	31%	8%	22%
5	बागेश्वर	53%	26%	8%	13%
6	उद्यमसिंहनगर	23%	38%	19%	20%
7	पौड़ी	22%	53%	7%	18%
8	चमोली	31%	43%	13%	13%
9	देहरादून	27%	30%	7%	36%
10	हरिद्वार	21%	75%	5%	0%
11	उत्तरकाशी	45%	40%	1%	14%

<b>12</b>	टिहरी	28%	51%	15%	6%
<b>13</b>	रुद्रप्रयाग	20%	41%	12%	27%
<b>योग उत्तराखण्ड</b>		<b>33%</b>	<b>38%</b>	<b>12%</b>	<b>17%</b>

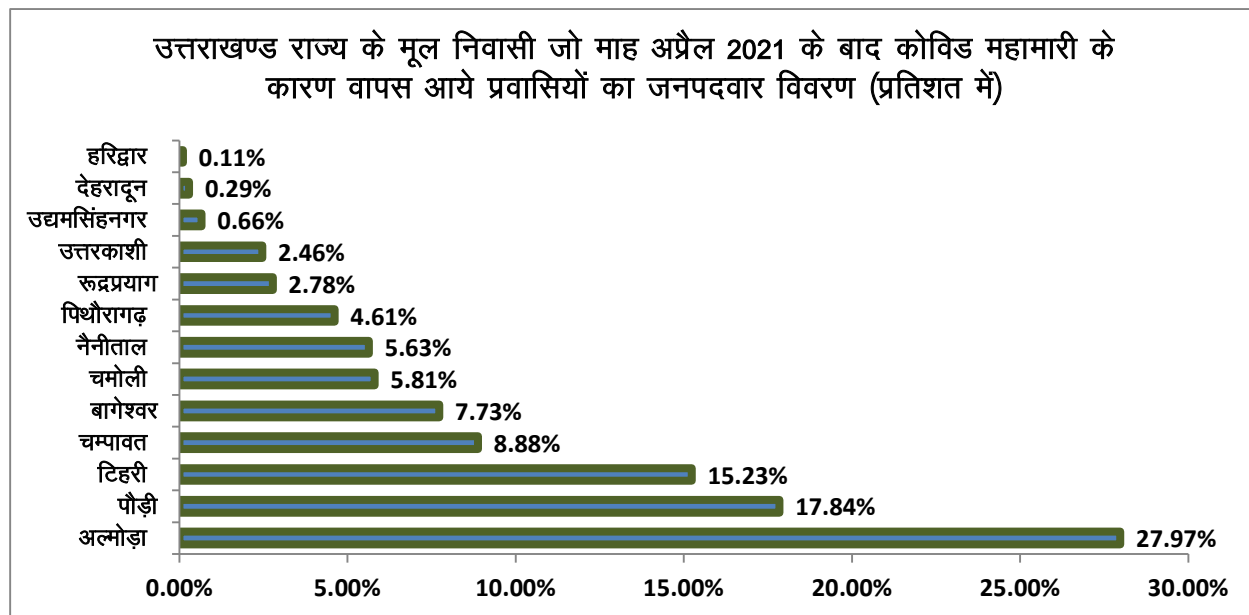
## अध्याय-2

### कोविड-19 महामारी की दूसरी लहर के कारण लौटे प्रवासियों के आंकड़े

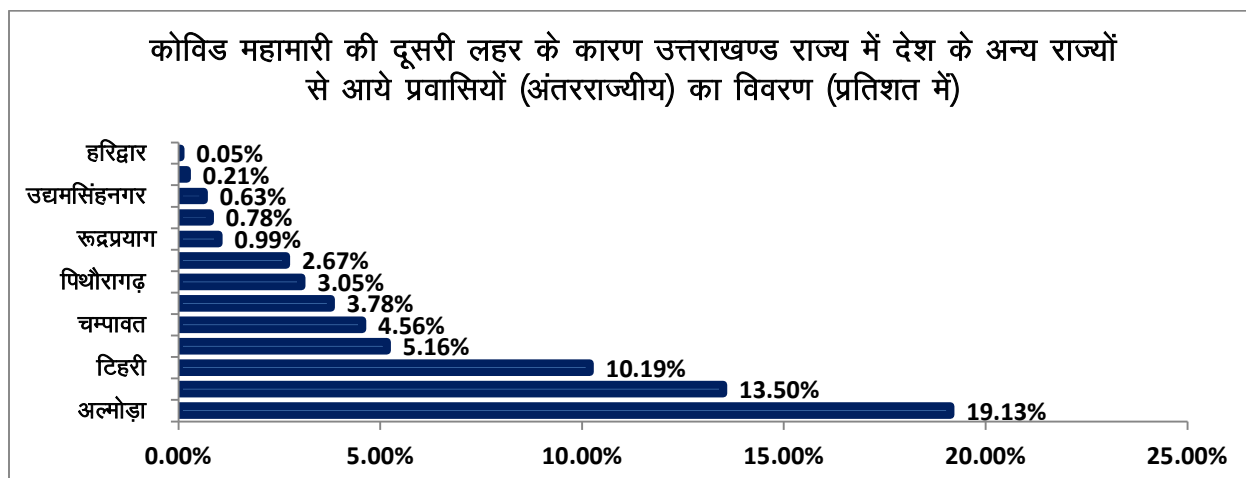
- कोविड-19 महामारी की दूसरी लहर के कारण माह अप्रैल 2021 से 05 मई 2021 के मध्य उत्तराखण्ड राज्य के ग्रामीण आंचलो में वापस लौटे कुल 53092 प्रवासियों के आंकड़ों से स्पष्ट होता है कि क्रमशः सबसे अधिक जनपद अल्मोड़ा 27.97%, पौड़ी में 17.84%, टिहरी जनपद में 15.23% तथा क्रमशः सबसे कम जनपद हरिद्वार 0.11%, देहरादून में 0.29%, उद्यमसिंह नगर में 0.66% प्रवासी वापस लौटे हैं। जिनके आंकड़ों को निम्नवत तालिका एवं ग्राफ में दर्शाया गया है।

उत्तराखण्ड राज्य के मूल निवासी जो माह अप्रैल 2021 से 05 मई 2021 के मध्य कोविड महामारी के कारण वापस लौटे प्रवासियों का जनपदवार विवरण						
क्र० सं०	जनपद का नाम	प्रवासी कहाँ से लौटे				योग
		जनपद की सीमा के अन्दर ही एक स्थान से दूसरे स्थान पर लौटे प्रवासियों की संख्या	उत्तराखण्ड के अन्य जनपदों से लौटे प्रवासियों की (अंतर्जनपदीय) संख्या	अन्य राज्यों से लौटे प्रवासियों (अंतरराज्यीय) संख्या	देश के बाहर से लौटे प्रवासियों की संख्या	
1	अल्मोड़ा	130	4565	10155	0	14850
2	पौड़ी	357	1949	7167	0	9473
3	टिहरी	101	2506	5411	69	8087
4	चम्पावत	350	1890	2420	53	4713
5	बागेश्वर	212	1885	2007	1	4105
6	चमोली	236	1402	1419	26	3083
7	नैनीताल	62	183	2742	3	2990
8	पिथौरागढ़	25	798	1620	7	2450
9	रूद्रप्रयाग	285	596	528	65	1474
10	उत्तरकाशी	30	863	415	0	1308
11	उद्यमसिंहनगर	0	12	337	0	349

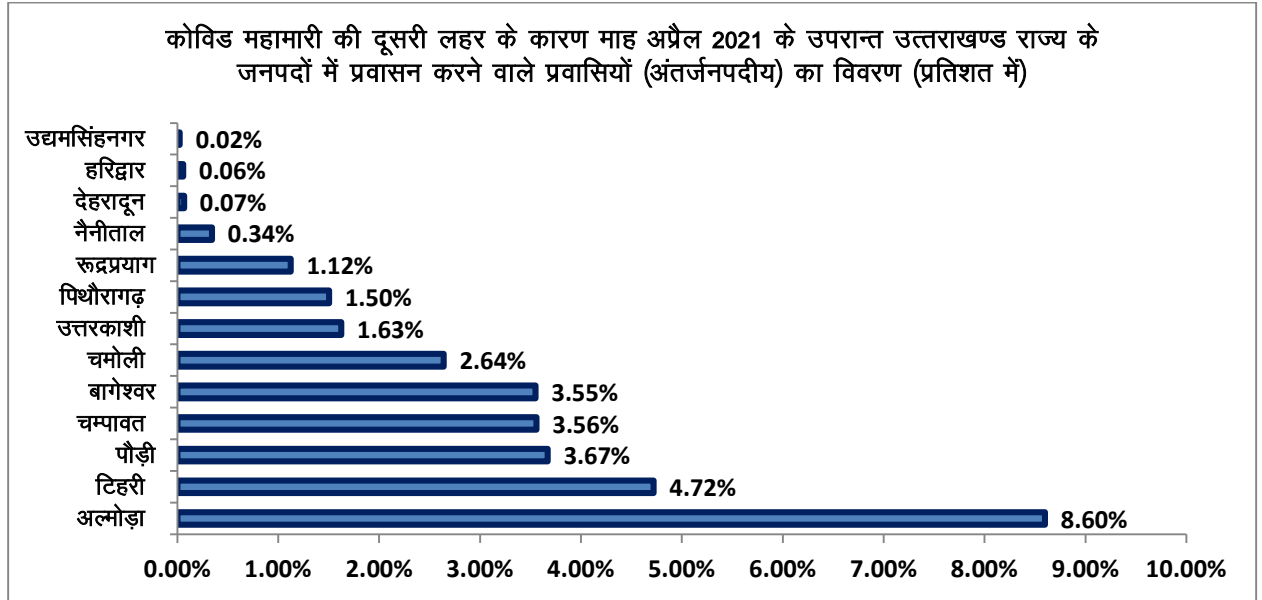
12	देहरादून	2	35	112	3	152
13	हरिद्वार	0	31	27	0	58
योग	उत्तराखण्ड	1790	16715	34360	227	53092



2. कोविड-19 महामारी के दूसरी लहर के चलते माह अप्रैल 2021 से 05 मई 2021 के मध्य उत्तराखण्ड राज्य के ग्रामीण आंचलो में वापस लौटे कुल 53092 प्रवासियों के आंकड़ों से यह भी स्पष्ट होता है कि क्रमशः सबसे अधिक जनपद अल्मोड़ा में 19.13%, पौड़ी में 13.50%, टिहरी जनपद में 10.19% तथा क्रमशः सबसे कम जनपद हरिद्वार 0.05%, देहरादून में 0.21%, उद्यमसिंह नगर में 0.63% प्रवासी देश के अन्य राज्यों से वापस लौटे हैं। जिनके आंकड़ों को तालिका एवं ग्राफ में प्रदर्शित किया गया है।



3. कोविड-19 महामारी के दूसरी लहर के कारण माह अप्रैल 2021 से 05 मई 2021 के मध्य उत्तराखण्ड राज्य के जनपदों में ही प्रवासन करके वापस लौटे प्रवासियों के आंकड़ें सबसे अधिक जनपद अल्मोड़ा में 8.60%, पौड़ी में 3.67%, टिहरी जनपद में 4.72% तथा सबसे कम जनपद हरिद्वार 0.06%, देहरादून में 0.07%, उद्यमसिंह नगर में 0.02% के रूप में सामने आये। आंकड़ों को तालिका एवं ग्राफ में दर्शाया गया है।



4. उत्तराखण्ड राज्य में कोविड-19 महामारी की दूसरी लहर के कारण माह अप्रैल 2021 से 05 मई 2021 के मध्य वापस लौटे प्रवासियों के आंकड़ों से स्पष्ट होता है कि राज्य के 95 विकासखण्डों में हजार के आंकड़ों को पार करने वाले विकासखण्ड में से सबसे अधिक प्रवासी जनपद अल्मोड़ा के स्यालदे और सल्ट विकासखण्ड हैं। आंकड़ों को निम्नवत तालिका एवं ग्राफ में दर्शाया गया है।

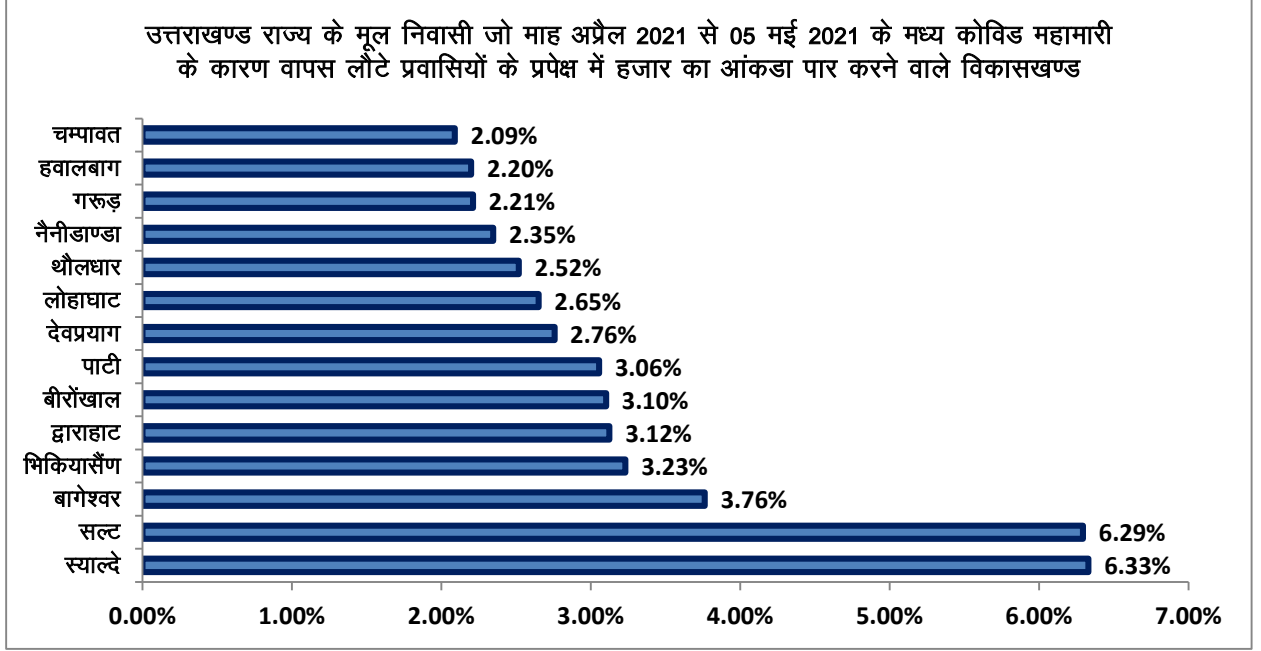
उत्तराखण्ड राज्य के मूल निवासी जो माह अप्रैल 2021 से 05 मई 2021 के मध्य कोविड महामारी के कारण वापस लौटे प्रवासियों का विकासखण्डवार विवरण						
क्र०स०	जनपद का नाम	विकासखण्ड का नाम	प्रवासी कहाँ से लौटे			
			जनपद की सीमा के अन्दर ही एक स्थान से दूसरे स्थान पर आये हुये लोगों की संख्या	उत्तराखण्ड के अन्य जनपदों से आये प्रवासियों की (अंतर्जनपदीय) संख्या	अन्य राज्यों से आये प्रवासियों (अंतरराज्यीय) संख्या	देश के बाहर से आये प्रवासियों की संख्या
						योग

1	रुद्रप्रयाग	अगस्तमुनि	215	175	135	0	525
2		जखोली	70	340	351	65	826
3		ऊखीमठ	0	81	42	0	123
<b>योग</b>		<b>रुद्रप्रयाग</b>	<b>285</b>	<b>596</b>	<b>528</b>	<b>65</b>	<b>1474</b>
1	टिहरी	भिलगंना	0	321	603	18	942
2		थौलधार	0	507	825	5	1337
3		प्रतापनगर	10	145	328	2	485
4		जौनपुर	30	273	399	7	709
5		देवप्रयाग	45	299	1107	13	1464
6		कीर्तिनगर	1	188	562	0	751
7		फकोट	11	183	430	4	628
8		जाखणीधार	4	423	558	9	994
9		चम्बा	0	167	599	11	777
<b>योग</b>		<b>टिहरी</b>	<b>101</b>	<b>2506</b>	<b>5411</b>	<b>69</b>	<b>8087</b>
1	उत्तरकाशी	पुरोला	0	134	40	0	174
2		चिन्त्यालीसौड	19	195	246	0	460
3		डुण्डा	10	16	62	0	88
4		नौगांव	0	395	32	0	427
5		मोरी	1	120	26	0	147
6		भटवाड़ी	0	3	9	0	12
<b>योग</b>		<b>उत्तरकाशी</b>	<b>30</b>	<b>863</b>	<b>415</b>	<b>0</b>	<b>1308</b>
1	हरिद्वार	बहादुराबाद	0	0	4	0	4
2		नारसन	0	0	11	0	11
3		लक्सर	0	0	11	0	11
4		भगवानपुर	0	8	1	0	9
5		खानपुर	0	3	0	0	3
6		रूड़की	0	20	0	0	20
<b>योग</b>		<b>हरिद्वार</b>	<b>0</b>	<b>31</b>	<b>27</b>	<b>0</b>	<b>58</b>
1	देहरादून	चकराता	0	0	9	0	9
2		कालसी	0	0	3	0	3
3		विकासनगर	0	35	10	0	45
4		डोईवाला	1	0	28	0	29
5		रायपुर	1	0	53	0	54
6		सहस्रपुर	0	0	9	3	12
<b>योग</b>		<b>देहरादून</b>	<b>2</b>	<b>35</b>	<b>112</b>	<b>3</b>	<b>152</b>
1	चमोली	नारायणबगड़	55	335	322	0	712
2		जोशीमठ	0	66	26	0	92



3		दशोली	27	4	2	0	33
4		कर्णप्रयाग	5	94	141	0	240
5		घाट	64	170	74	0	308
6		पोखरी	27	158	183	14	382
7		गौरसैण	37	176	228	2	443
8		थराली	5	195	293	10	503
9		देवाल	16	204	150	0	370
<b>योग</b>		<b>चमोली</b>	<b>236</b>	<b>1402</b>	<b>1419</b>	<b>26</b>	<b>3083</b>
1	पौड़ी	दुगडडा	0	13	197	0	210
2		कोट	4	21	200	0	225
3		पौड़ी	11	90	276	0	377
4		द्वारीखाल	30	308	446	0	784
5		एकेश्वर	9	30	203	0	242
6		यमकेश्वर	1	8	382	0	391
7		पावों	24	192	592	0	808
8		पोखड़ा	118	217	557	0	892
9		जयहरीखाल	37	139	462	0	638
10		रिखणीखाल	0	95	558	0	653
11		खिर्सू	4	108	200	0	312
12		बीरोंखाल	55	306	1286	0	1647
13		कल्जीखाल	64	162	759	0	985
14		नैनीडाण्डा	0	249	997	0	1246
15		थलीसैण	0	11	52	0	63
<b>योग</b>		<b>पौड़ी</b>	<b>357</b>	<b>1949</b>	<b>7167</b>	<b>0</b>	<b>9473</b>
1	उद्यमसिंहनगर	बाजपुर	0	1	39	0	40
2		गदरपुर	0	0	17	0	17
3		काशीपुर	0	0	43	0	43
4		सितारगंज	0	11	120	0	131
5		रुद्रपुर	0	0	42	0	42
6		खटीमा	0	0	0	0	0
7		जसपुर	0	0	76	0	76
<b>योग</b>		<b>उद्यमसिंहनगर</b>	<b>0</b>	<b>12</b>	<b>337</b>	<b>0</b>	<b>349</b>
1	बागेश्वर	बागेश्वर	212	1097	688	1	1998
2		गरुड़	0	470	704	0	1174
3		कपकोट	0	318	615	0	933
<b>योग</b>		<b>बागेश्वर</b>	<b>212</b>	<b>1885</b>	<b>2007</b>	<b>1</b>	<b>4105</b>
1	चम्पावत	पाटी	31	1063	529	0	1623

2		चम्पावत	158	279	620	53	1110
3		बाराकोट	131	370	71	0	572
4		लोहाघाट	30	178	1200	0	1408
<b>योग</b>		<b>चम्पावत</b>	<b>350</b>	<b>1890</b>	<b>2420</b>	<b>53</b>	<b>4713</b>
1	पिथौरागढ़	धारचूला	2	95	67	2	166
2		मुनस्यारी	10	43	56	0	109
3		मूनाकोट	0	64	159	1	224
4		कनालीछीना	4	40	218	1	263
5		गंगोलीहाट	2	31	258	0	291
6		डीडीहाट	0	107	138	0	245
7		विण	7	108	289	3	407
8		बेरीनाग	0	310	435	0	745
<b>योग</b>		<b>पिथौरागढ़</b>	<b>25</b>	<b>798</b>	<b>1620</b>	<b>7</b>	<b>2450</b>
1	नैनीताल	भीमताल	0	43	374	0	417
2		धारी	13	8	180	0	201
3		रामगढ़	17	41	411	0	469
4		कोटाबाग	1	7	273	0	281
5		हल्द्वानी	0	8	408	2	418
6		रामनगर	1	9	334	0	344
7		बेतालघाट	11	6	430	1	448
8		ओखलकाण्डा	19	61	332	0	412
<b>योग</b>		<b>नैनीताल</b>	<b>62</b>	<b>183</b>	<b>2742</b>	<b>3</b>	<b>2990</b>
1	अल्मोड़ा	हवालबाग	37	368	763	0	1168
2		लमगड़ा	9	136	291	0	436
3		धौलादेवी	15	116	285	0	416
4		भैंसियाछाना	12	211	373	0	596
5		ताकुला	9	206	691	0	906
6		ताड़ीखेत	7	197	593	0	797
7		द्वाराहाट	17	459	1183	0	1659
8		स्याल्दे	5	1161	2195	0	3361
9		भिकियासैण	3	416	1297	0	1716
10		चौखुटिया	2	53	398	0	453
11		सल्ट	14	1242	2086	0	3342
<b>योग</b>		<b>अल्मोड़ा</b>	<b>130</b>	<b>4565</b>	<b>10155</b>	<b>0</b>	<b>14850</b>

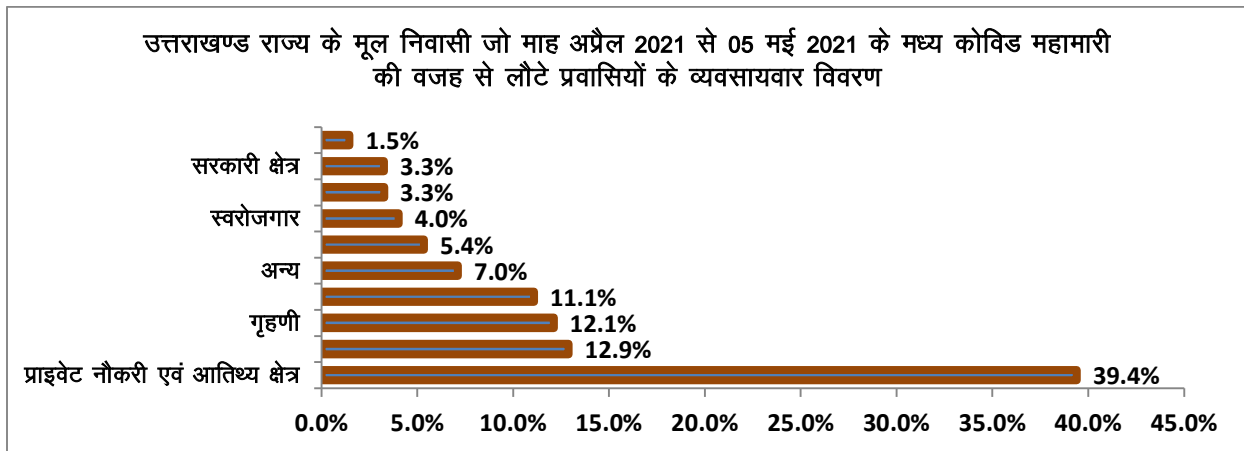


5. कोविड-19 महामारी के दूसरी लहर के कारण माह अप्रैल 2021 से 05 मई 2021 के मध्य उत्तराखण्ड राज्य में लौटे प्रवासियों के प्राप्त आंकड़ों के अध्ययन से यह भी ज्ञात होता है कि राज्य में वापस लौटे प्रवासियों की मुख्य पृष्ठ भूमि निम्नवत है :-

- (क) प्राइवेट नौकरी एवं आतिथ्य क्षेत्र – 39.4%
- (ख) विद्यार्थी – 12.9%
- (ग) गृहणी – 12.1%
- (घ) मजदूर – 11.1%
- (च) बेरोजगार – 5.4%
- (छ) स्वरोजगार – 4.0%
- (ज) तकनीकी – 3.3%

जनपदवार एवं विकासखण्डवार आंकड़ों का विवरण निम्नवत तालिका एवं ग्राफ में दर्शाये गये हैं।

उत्तराखण्ड राज्य के मूल निवासी जो माह अप्रैल 2021 से 05 मई 2021 के मध्य कोविड महामारी की वजह से लौटे प्रवासियों के व्यवसाय का जनपदवार विवरण												
क्र०सं०	जनपद का नाम	कार्य का नाम जो दूसरे राज्य अथवा पूर्व स्थान में कर रहे थे। (लगभग प्रतिशत में)										
		सरकारी क्षेत्र	प्राइवेट नौकरी एवं आतिथ्य क्षेत्र	पण्डितारई	तकनीकी	गृहणी	विद्यार्थी	मजदूर	बेरोजगार	स्वरोजगार	अन्य	योग
1	अल्मोड़ा	2.6%	46.5%	0.0%	2.0%	20.2%	18.6%	0.9%	1.1%	1.4%	6.7%	100%
2	नैनीताल	10.3%	49.2%	1.0%	3.7%	10.6%	7.9%	0.6%	0.3%	6.6%	9.8%	100%
3	पिथौरागढ़	6.9%	37.4%	0.4%	0.7%	9.5%	15.2%	10.0%	1.0%	2.2%	16.7%	100%
4	चम्पावत	0.4%	43.9%	2.3%	5.8%	9.9%	11.3%	8.8%	5.1%	2.2%	10.3%	100%
5	बागेश्वर	0.0%	39.2%	0.3%	7.9%	18.9%	11.6%	13.4%	3.8%	2.0%	2.9%	100%
6	उद्यमसिंहनगर	2.5%	29.2%	0.0%	2.5%	9.8%	7.8%	20.8%	16.1%	8.7%	2.8%	100%
7	पौड़ी	1.0%	47.0%	2.9%	1.3%	11.5%	15.7%	6.3%	4.2%	0.0%	10.1%	100%
8	चमोली	0.7%	40.2%	0.8%	7.4%	20.9%	12.5%	7.4%	4.6%	2.2%	3.4%	100%
9	देहरादून	2.2%	45.4%	0.3%	1.5%	14.2%	7.9%	22.7%	2.3%	1.8%	1.7%	100%
10	हरिद्वार	4.6%	31.1%	0.0%	0.0%	0.0%	15.6%	13.5%	14.5%	7.0%	13.8%	100%
11	उत्तरकाशी	4.2%	38.6%	5.0%	2.0%	7.3%	15.0%	13.7%	1.8%	8.6%	3.8%	100%
12	टिहरी	1.1%	37.7%	0.9%	3.0%	14.8%	15.2%	8.6%	7.1%	3.6%	8.1%	100%
13	रूद्रप्रयाग	6.0%	26.9%	5.0%	4.7%	10.1%	13.4%	17.4%	7.7%	6.0%	2.7%	100%
योग	उत्तराखण्ड	3.3%	39.4%	1.5%	3.3%	12.1%	12.9%	11.1%	5.4%	4.0%	7.0%	100%

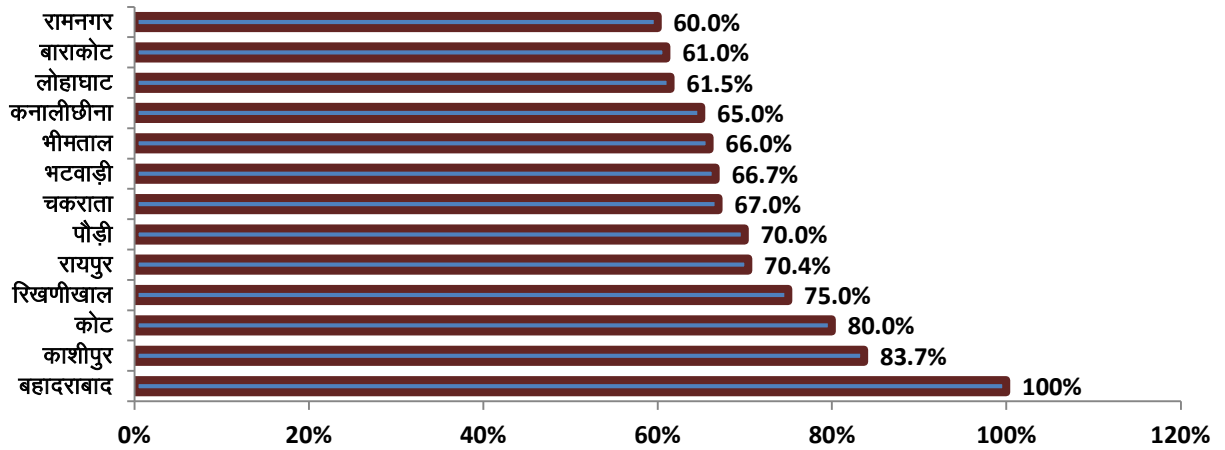


उत्तराखण्ड राज्य के मूल निवासी जो माह अप्रैल 2021 से 05 मई 2021 के मध्य कोविड महामारी की वजह से लौटे प्रवासियों के व्यवसाय का विकासखण्डवार विवरण													
क्र०स०	जनपद का नाम	विकासखण्ड का नाम	कार्य का नाम जो दूसरे राज्य अथवा पूर्व स्थान में कर रहे थे। (लगभग प्रतिशत में)										
			सरकारी क्षेत्र	प्राइवेट नौकरी एवं आतिथ्य क्षेत्र	पण्डितार्थ	तकनीकी	गृहणी	विद्यार्थी	मजदूर	बेरोजगार	स्वरोजगार	अन्य	योग
1	रुद्रप्रयाग	अगस्तमुनि	5.0%	20.0%	2.0%	3.0%	5.0%	20.0%	20.0%	10.0%	10.0%	5.0%	100%
2		जखोली	5.0%	42.0%	5.0%	7.0%	9.0%	8.0%	12.0%	5.0%	4.0%	3.0%	100%
3		ऊखीमठ	8.1%	18.7%	8.1%	4.1%	16.3%	12.2%	20.3%	8.1%	4.1%	0.0%	100%
<b>योग</b>		<b>रुद्रप्रयाग</b>	<b>6.0%</b>	<b>26.9%</b>	<b>5.0%</b>	<b>4.7%</b>	<b>10.1%</b>	<b>13.4%</b>	<b>17.4%</b>	<b>7.7%</b>	<b>6.0%</b>	<b>2.7%</b>	<b>100%</b>
1	टिहरी	भिलगना	0.0%	51.0%	1.0%	0.0%	13.0%	11.0%	5.0%	11.0%	5.0%	3.0%	100%
2		धौलधार	1.0%	57.0%	1.0%	0.0%	18.0%	12.0%	2.0%	3.0%	3.0%	3.0%	100%
3		प्रतापनगर	0.0%	30.0%	2.0%	5.0%	6.0%	23.0%	10.0%	9.0%	10.0%	5.0%	100%
4		जौनपुर	7.0%	30.0%	3.0%	5.0%	8.0%	12.0%	15.0%	20.0%	0.0%	0.0%	100%
5		देवप्रयाग	0.0%	48.0%	0.0%	1.0%	14.0%	19.0%	8.0%	7.0%	3.0%	0.0%	100%
6		कीर्तिनगर	1.0%	30.0%	1.0%	11.0%	33.0%	13.0%	1.0%	2.0%	1.0%	7.0%	100%
7		फकोट	0.0%	30.0%	0.0%	2.0%	18.0%	16.0%	28.0%	5.0%	0.0%	1.0%	100%
8		जाखणीधार	1.0%	30.0%	0.0%	1.0%	13.0%	16.0%	3.0%	7.0%	0.0%	29.0%	100%
9		चम्बा	0.0%	33.0%	0.0%	2.0%	10.0%	15.0%	5.0%	0.0%	10.0%	25.0%	100%
<b>योग</b>		<b>टिहरी</b>	<b>1.1%</b>	<b>37.7%</b>	<b>0.9%</b>	<b>3.0%</b>	<b>14.8%</b>	<b>15.2%</b>	<b>8.6%</b>	<b>7.1%</b>	<b>3.6%</b>	<b>8.1%</b>	<b>100%</b>
1	उत्तरकाशी	पुरोला	0.0%	10.0%	2.0%	0.0%	12.0%	5.0%	40.0%	3.0%	18.0%	10.0%	100%
2		चिन्थालीसौड	0.0%	50.0%	15.0%	5.0%	15.0%	15.0%	0.0%	0.0%	0.0%	0.0%	100%
3		डुण्डा	10.0%	40.0%	10.0%	0.0%	5.0%	10.0%	20.0%	0.0%	0.0%	5.0%	100%
4		नौगांव	5.0%	35.0%	3.0%	2.0%	2.0%	40.0%	2.0%	8.0%	0.0%	3.0%	100%
5		मोरी	10.0%	30.0%	0.0%	5.0%	10.0%	20.0%	20.0%	0.0%	0.0%	5.0%	100%
6		भटवाड़ी	0.0%	66.7%	0.0%	0.0%	0.0%	0.0%	0.0%	0.0%	33.3%	0.0%	100%
<b>योग</b>		<b>उत्तरकाशी</b>	<b>4.2%</b>	<b>38.6%</b>	<b>5.0%</b>	<b>2.0%</b>	<b>7.3%</b>	<b>15.0%</b>	<b>13.7%</b>	<b>1.8%</b>	<b>8.6%</b>	<b>3.8%</b>	<b>100%</b>
1	हरिद्वार	बहादुराबाद	0.0%	100%	0.0%	0.0%	0.0%	0.0%	0.0%	0.0%	0.0%	0.0%	100%
2		नारसन	27.3%	54.5%	0.0%	0.0%	0.0%	0.0%	0.0%	0.0%	0.0%	18.2%	100%
3		लक्सर	0.0%	0.0%	0.0%	0.0%	0.0%	0.0%	36.4%	9.1%	0.0%	54.5%	100%
4		भगवानपुर	0.0%	22.2%	0.0%	0.0%	0.0%	0.0%	44.5%	11.1%	22.2%	0.0%	100%
5		खानपुर	0.0%	0.0%	0.0%	0.0%	0.0%	33.3%	0.0%	66.7%	0.0%	0.0%	100%
6		रुड़की	0.0%	10.0%	0.0%	0.0%	0.0%	60.0%	0.0%	0.0%	20.0%	10.0%	100%
<b>योग</b>		<b>हरिद्वार</b>	<b>4.6%</b>	<b>31.1%</b>	<b>0.0%</b>	<b>0.0%</b>	<b>0.0%</b>	<b>15.6%</b>	<b>13.5%</b>	<b>14.5%</b>	<b>7.0%</b>	<b>13.8%</b>	<b>100%</b>
1	देहरादून	चकराता	0.0%	67.0%	0.0%	0.0%	0.0%	0.0%	33.0%	0.0%	0.0%	0.0%	100%
2		कालसी	0.0%	33.0%	0.0%	0.0%	0.0%	0.0%	67.0%	0.0%	0.0%	0.0%	100%
3		विकासनगर	0.0%	22.0%	0.0%	9.0%	33.0%	14.0%	11.0%	0.0%	11.0%	0.0%	100%
4		डोईवाला	3.0%	21.0%	0.0%	0.0%	35.0%	17.0%	0.0%	14.0%	0.0%	10.0%	100%
5		रायपुर	1.9%	70.4%	2.0%	0.0%	9.3%	16.4%	0.0%	0.0%	0.0%	0.0%	100%
6		सहस्रपुर	8.0%	59.0%	0.0%	0.0%	8.0%	0.0%	25.0%	0.0%	0.0%	0.0%	100%
<b>योग</b>		<b>देहरादून</b>	<b>2.2%</b>	<b>45.4%</b>	<b>0.3%</b>	<b>1.5%</b>	<b>14.2%</b>	<b>7.9%</b>	<b>22.7%</b>	<b>2.3%</b>	<b>1.8%</b>	<b>1.7%</b>	<b>100%</b>

उत्तराखण्ड राज्य के मूल निवासी जो माह अप्रैल 2021 से 05 मई 2021 के मध्य कोविड महामारी की वजह से लौटे प्रवासियों के व्यवसाय का विकासखण्डवार विवरण													
क्र०स०	जनपद का नाम	विकासखण्ड का नाम	कार्य का नाम जो दूसरे राज्य अथवा पूर्व स्थान में कर रहे थे। (लगभग प्रतिशत में)										
			सरकारी क्षेत्र	पाइवेट नौकरी एवं आतिथ्य क्षेत्र	पण्डितार्थ	तकनीकी	गृहणी	विद्यार्थी	मजदूर	बेरोजगार	स्वरोजगार	अन्य	योग
1	चमोली	नारायणबगड़	0.0%	28.0%	2.0%	22.0%	26.0%	8.0%	8.0%	4.0%	2.0%	0.0%	100%
2		जोशीमठ	0.0%	50.0%	0.0%	0.0%	35.0%	7.0%	0.0%	8.0%	0.0%	0.0%	100%
3		दशोली	0.0%	20.0%	0.0%	0.3%	20.0%	16.0%	23.0%	20.0%	0.4%	0.3%	100%
4		कर्णप्रयाग	0.5%	55.0%	0.8%	1.0%	23.0%	15.0%	0.2%	0.0%	1.5%	3.0%	100%
5		घाट	6.0%	45.0%	0.5%	2.0%	10.0%	21.5%	0.0%	0.0%	3.0%	12.0%	100%
6		पोखरी	0.0%	50.0%	3.0%	12.0%	13.0%	7.0%	15.0%	0.0%	0.0%	0.0%	100%
7		गैरसैण	0.0%	50.0%	0.0%	5.0%	15.0%	5.0%	10.0%	5.0%	2.0%	8.0%	100%
8		थराली	0.0%	26.0%	1.0%	24.0%	16.0%	15.0%	5.0%	4.0%	5.0%	4.0%	100%
9		देवाल	0.0%	38.0%	0.0%	0.0%	30.0%	18.0%	5.0%	0.0%	6.0%	3.0%	100%
<b>योग</b>		<b>चमोली</b>	<b>0.7%</b>	<b>40.2%</b>	<b>0.8%</b>	<b>7.4%</b>	<b>20.9%</b>	<b>12.5%</b>	<b>7.4%</b>	<b>4.6%</b>	<b>2.2%</b>	<b>3.4%</b>	<b>100%</b>
1	पौड़ी	दुगडडा	0.0%	47.0%	0.0%	0.0%	14.0%	23.0%	0.0%	0.0%	0.0%	16.0%	100%
2		कोट	10.0%	80.0%	0.0%	0.0%	0.0%	10.0%	0.0%	0.0%	0.0%	0.0%	100%
3		पौड़ी	0.0%	70.0%	0.0%	2.0%	16.0%	5.0%	2.0%	5.0%	0.0%	0.0%	100%
4		द्वारीखाल	0.0%	41.0%	31.0%	0.0%	0.0%	4.0%	8.0%	16.0%	0.0%	0.0%	100%
5		एकेश्वर	2.0%	40.0%	0.0%	0.0%	22.0%	35.0%	0.0%	0.0%	0.0%	1.0%	100%
6		यमकेश्वर	0.0%	35.0%	3.0%	0.0%	10.0%	36.0%	5.0%	10.0%	0.0%	1.0%	100%
7		पावों	0.0%	48.0%	0.0%	0.0%	19.0%	15.0%	0.0%	0.0%	0.0%	18.0%	100%
8		पोखड़ा	1.0%	17.0%	1.0%	0.0%	8.0%	17.0%	0.0%	0.0%	0.0%	56.0%	100%
9		जयहरीखाल	1.0%	45.0%	0.0%	0.0%	18.0%	23.0%	0.0%	0.0%	0.0%	13.0%	100%
10		सिखणीखाल	0.0%	75.0%	0.0%	0.0%	10.0%	10.0%	5.0%	0.0%	0.0%	0.0%	100%
11		खिसू	0.3%	39.1%	0.0%	0.0%	18.3%	20.0%	0.0%	0.0%	0.3%	22.0%	100%
12		बीरोंखाल	1.0%	33.0%	0.0%	0.0%	0.0%	16.0%	33.0%	0.0%	0.0%	17.0%	100%
13		कल्जीखाल	0.0%	40.0%	3.0%	2.0%	10.0%	5.0%	12.0%	25.0%	0.0%	3.0%	100%
14		नैनीडाण्डा	0.0%	43.0%	5.0%	15.0%	10.0%	2.0%	18.0%	7.0%	0.0%	0.0%	100%
15		थलीसैण	0.0%	52.0%	0.0%	0.0%	17.0%	15.0%	12.0%	0.0%	0.0%	4.0%	100%
<b>योग</b>		<b>पौड़ी</b>	<b>1.0%</b>	<b>47.0%</b>	<b>2.9%</b>	<b>1.3%</b>	<b>11.5%</b>	<b>15.7%</b>	<b>6.3%</b>	<b>4.2%</b>	<b>0.0%</b>	<b>10.1%</b>	<b>100%</b>
1	उद्यमसिंहनगर	बाजपुर	10.0%	30.0%	0.0%	15.0%	12.5%	22.5%	0.0%	0.0%	0.0%	10.0%	100%
2		गदरपुर	0.0%	0.0%	0.0%	0.0%	23.5%	11.8%	29.4%	0.0%	35.3%	0.0%	100%
3		काशीपुर	4.7%	83.7%	0.0%	0.0%	4.7%	7.0%	0.0%	0.0%	0.0%	0.0%	100%
4		सितारगंज	0.0%	9.9%	0.0%	0.0%	0.0%	0.0%	0.0%	83.2%	0.0%	6.9%	100%
5		रुद्रपुर	0.0%	0.0%	0.0%	0.0%	14.3%	0.0%	69.0%	0.0%	16.7%	0.0%	100%
6		खटीमा	NA	NA	NA	NA	NA	NA	NA	NA	NA	NA	NA
7		जसपुर	0.0%	51.3%	0.0%	0.0%	3.9%	5.3%	26.3%	13.2%	0.0%	0.0%	100%
<b>योग</b>		<b>उद्यमसिंहनगर</b>	<b>2.5%</b>	<b>29.2%</b>	<b>0.0%</b>	<b>2.5%</b>	<b>9.8%</b>	<b>7.8%</b>	<b>20.8%</b>	<b>16.1%</b>	<b>8.7%</b>	<b>2.8%</b>	<b>100%</b>
1	बागेश्वर	बागेश्वर	0.0%	44.8%	1.0%	4.4%	18.4%	9.2%	16.8%	0.4%	0.8%	4.2%	100%
2		गरुड़	0.0%	17.5%	0.0%	17.3%	14.9%	6.8%	23.4%	11.1%	5.2%	3.8%	100%
3		कपकोट	0.0%	55.3%	0.0%	2.2%	23.4%	18.6%	0.0%	0.0%	0.0%	0.5%	100%
<b>योग</b>		<b>बागेश्वर</b>	<b>0.0%</b>	<b>39.2%</b>	<b>0.3%</b>	<b>7.9%</b>	<b>18.9%</b>	<b>11.6%</b>	<b>13.4%</b>	<b>3.8%</b>	<b>2.0%</b>	<b>2.9%</b>	<b>100%</b>

उत्तराखण्ड राज्य के मूल निवासी जो माह अप्रैल 2021 से 05 मई 2021 के मध्य कोविड महामारी की वजह से लौटे प्रवासियों के व्यवसाय का विकासखण्डवार विवरण													
क्र०स०	जनपद का नाम	विकासखण्ड का नाम	कार्य का नाम जो दूसरे राज्य अथवा पूर्व स्थान में कर रहे थे। (लगभग प्रतिशत में)										
			सरकारी क्षेत्र	प्राइवेट नौकरी एवं आतिथ्य क्षेत्र	पण्डितार्थ	तकनीकी	गृहणी	विद्यार्थी	मजदूर	बेरोजगार	स्वरोजगार	अन्य	योग
1	चम्पावत	पाटी	0.0%	26.0%	3.0%	5.0%	7.0%	18.0%	20.0%	16.0%	3.0%	2.0%	100%
2		चम्पावत	0.0%	27.2%	2.4%	15.5%	15.0%	8.4%	9.6%	1.7%	2.1%	18.1%	100%
3		बाराकोट	1.5%	61.0%	4.0%	2.5%	6.5%	7.5%	4.5%	2.5%	3.5%	6.5%	100%
4		लोहाघाट	0.2%	61.5%	0.0%	0.4%	10.9%	11.2%	1.2%	0.2%	0.4%	14.0%	100%
<b>योग</b>		<b>चम्पावत</b>	<b>0.4%</b>	<b>43.9%</b>	<b>2.3%</b>	<b>5.8%</b>	<b>9.9%</b>	<b>11.3%</b>	<b>8.8%</b>	<b>5.1%</b>	<b>2.2%</b>	<b>10.3%</b>	<b>100%</b>
1	पिथौरागढ़	धारचूला	7.2%	22.9%	0.0%	1.9%	7.8%	48.2%	3.6%	0.0%	1.8%	6.6%	100%
2		मुनस्यारी	13.8%	29.4%	0.0%	0.0%	6.4%	22.9%	0.9%	0.0%	0.9%	25.7%	100%
3		मूनाकोट	11.2%	36.6%	0.0%	0.4%	3.6%	0.9%	0.9%	0.0%	0.0%	46.4%	100%
4		कनालीछीना	2.0%	65.0%	0.0%	0.0%	10.0%	13.0%	7.0%	0.0%	0.0%	3.0%	100%
5		गंगोलीहाट	1.4%	50.2%	0.0%	0.0%	4.1%	3.8%	1.0%	0.0%	0.0%	39.5%	100%
6		डीडीहाट	5.0%	44.0%	1.0%	0.0%	5.0%	10.0%	25.0%	0.0%	10.0%	0.0%	100%
7		विण	9.3%	26.3%	0.0%	0.0%	14.2%	18.2%	29.5%	0.0%	0.0%	2.5%	100%
8		बेरीनाग	5.0%	25.0%	2.0%	3.0%	25.0%	5.0%	12.0%	8.0%	5.0%	10.0%	100%
<b>योग</b>		<b>पिथौरागढ़</b>	<b>6.9%</b>	<b>37.4%</b>	<b>0.4%</b>	<b>0.7%</b>	<b>9.5%</b>	<b>15.2%</b>	<b>10.0%</b>	<b>1.0%</b>	<b>2.2%</b>	<b>16.7%</b>	<b>100%</b>
1	नैनीताल	भीमताल	4.1%	66.0%	0.0%	0.0%	5.4%	11.5%	1.4%	0.0%	4.6%	7.0%	100%
2		धारी	5.8%	36.8%	0.0%	1.5%	8.5%	9.0%	0.0%	0.0%	23.0%	15.4%	100%
3		रामगढ़	11.9%	57.6%	0.0%	0.6%	10.9%	4.9%	0.0%	0.0%	0.0%	14.1%	100%
4		कोटाबाग	5.0%	25.0%	1.0%	5.0%	10.0%	10.0%	2.0%	2.0%	20.0%	20.0%	100%
5		हल्द्वानी	20.0%	59.3%	0.0%	0.7%	1.9%	5.7%	1.4%	0.0%	0.0%	11.0%	100%
6		रामनगर	4.0%	60.0%	2.0%	7.0%	13.0%	8.0%	0.0%	0.0%	0.0%	6.0%	100%
7		बेतालघाट	27.0%	34.0%	0.0%	10.0%	15.0%	9.0%	0.0%	0.0%	5.0%	0.0%	100%
8		ओखलकाण्डा	5.0%	55.0%	5.0%	5.0%	20.0%	5.0%	0.0%	0.0%	0.0%	5.0%	100%
<b>योग</b>		<b>नैनीताल</b>	<b>10.3%</b>	<b>49.2%</b>	<b>1.0%</b>	<b>3.7%</b>	<b>10.6%</b>	<b>7.9%</b>	<b>0.6%</b>	<b>0.3%</b>	<b>6.6%</b>	<b>9.8%</b>	<b>100%</b>
1	अल्मोड़ा	हवालबाग	4.5%	43.3%	0.0%	2.0%	16.4%	20.0%	4.0%	1.0%	3.0%	5.8%	100%
2		लमगड़ा	1.0%	38.0%	0.0%	0.0%	22.0%	32.0%	0.0%	0.0%	1.0%	6.0%	100%
3		धौलादेवी	0.0%	47.0%	0.0%	1.0%	26.0%	21.0%	1.0%	0.0%	0.0%	4.0%	100%
4		भैंसियाछाना	2.0%	52.0%	0.0%	0.0%	32.0%	12.0%	0.0%	0.0%	0.0%	2.0%	100%
5		ताकुला	1.4%	43.9%	0.0%	1.7%	15.8%	21.5%	0.0%	1.4%	2.5%	11.8%	100%
6		ताड़ीखेत	1.7%	46.8%	0.0%	2.4%	11.4%	19.9%	1.0%	0.9%	1.9%	14.0%	100%
7		द्वाराहाट	3.7%	52.4%	0.0%	3.7%	17.9%	12.4%	1.4%	3.6%	1.7%	3.2%	100%
8		स्याल्दे	4.7%	49.9%	0.0%	4.8%	21.2%	13.4%	0.0%	1.0%	1.0%	4.0%	100%
9		भिकियासैण	3.3%	51.7%	0.0%	2.8%	15.4%	9.8%	1.7%	1.4%	1.9%	12.0%	100%
10		चौखुटिया	1.2%	38.6%	0.0%	1.1%	27.8%	23.4%	0.0%	1.7%	1.2%	5.0%	100%
11		सल्ट	5.1%	47.5%	0.0%	2.1%	15.8%	19.4%	1.2%	1.3%	1.2%	6.4%	100%
<b>योग</b>		<b>अल्मोड़ा</b>	<b>2.6%</b>	<b>46.5%</b>	<b>0.0%</b>	<b>2.0%</b>	<b>20.2%</b>	<b>18.6%</b>	<b>0.9%</b>	<b>1.1%</b>	<b>1.4%</b>	<b>6.7%</b>	<b>100%</b>

माह अप्रैल 2021 से 05 मई 2021 के मध्य प्राइवेट नौकरी एवं आतिथ्य क्षेत्र में काम करने वाले लौटे प्रवासियों का 60% से ऊपर का आंकड़ा प्राप्त करने वाले विकासखण्ड





## अध्याय—3

### विश्लेषण एवं सिफारिशें

इस अध्याय में कोविड-19 के कारण प्रथम लहर एवं द्वितीय लहर में लौटे प्रवासियों के आंकड़ों का विश्लेषण किया गया है तथा उनके पुनर्वास के लिए सिफारिशें की जा रही हैं:—

#### कोविड-19 की प्रथम लहर के कारण लौटे प्रवासी (सितम्बर 2020 तक)

1. लगभग 357536 प्रवासी सितम्बर 2020 तक अपने मूल स्थान लौटे इनमें से सबसे अधिक जनपद पौड़ी, टिहरी एवं अल्मोड़ा में प्रवासी लौटे।
2. अधिकांश प्रवासी (लगभग 70%) भारत के अन्य राज्यों से, कुछ उत्तराखण्ड के अन्य जनपदों से, उसी जनपद से तथा विदेशों से भी प्रवासी लौटे हैं।
3. सितम्बर 2020 के अंत तक कोविड-19 महामारी के कारण राज्य में लौटे प्रवासियों में से लगभग 29% पुनः पलायन कर गए हैं। इनमें से कई लोग राज्य के अन्दर ही अन्य जनपदों में चले गए हैं तथा शेष राज्य के बाहर पुनः पलायन कर गए हैं।
4. राज्य में लौटे प्रवासियों में से लगभग 71% अपने मूल निवास या उसके पास के क्षेत्रों में चले गए हैं। इनमें से सितम्बर 2020 तक लगभग 33% कृषि, बागवानी, पशुपालन आदि, 38% मनरेगा, 12% स्वरोजगार तथा 17% अन्य पर आजीविका के लिए निर्भर हैं।
5. जनपद अल्मोड़ा में लगभग 39% लौटे प्रवासी स्वरोजगार पर निर्भर हैं जो कि अन्य जनपदों से काफी अधिक है। जनपद नैनीताल, ऊधमसिंह नगर तथा टिहरी में भी अधिक संख्या में लौटे प्रवासी स्वरोजगार पर अपनी निर्भरता दिखा रहे हैं।
6. काफी संख्या में लौटे प्रवासी कृषि, बागवानी, पशुपालन आदि, पर आजीविका के लिए निर्भर हैं। इनमें से सबसे अधिक जनपद नैनीताल (59%), पिथौरागढ़ (57%), बागेश्वर (53%), चम्पावत (40%) तथा उत्तरकाशी (45%) में हैं।
7. मनरेगा पर सबसे अधिक जनपद हरिद्वार (75%), पौड़ी (53%), टिहरी (51%) तथा चमोली (43%) में लौटे प्रवासी आजीविका के लिए निर्भर हैं।

#### कोविड-19 की द्वितीय लहर के कारण लौटे प्रवासी ( 5 मई 2021 तक)

1. कोविड-19 महामारी की दूसरी लहर के कारण माह अप्रैल 2021 से 05 मई 2021 के मध्य उत्तराखण्ड राज्य के ग्रामीण आंचलो में वापस लौटे कुल 53092 प्रवासियों के आंकड़ों से स्पष्ट होता है कि क्रमशः सबसे अधिक जनपद अल्मोड़ा 27.97%, पौड़ी में 17.84%, टिहरी जनपद में 15.23% तथा क्रमशः सबसे कम जनपद हरिद्वार 0.11%, देहरादून में 0.29%, उधमसिंह नगर में 0.66% प्रवासी वापस लौटे हैं, जो कि पर्वतीय जनपदों के ग्रामीण आंचलों से पलायन अधिक हुआ है को भी दर्शाता है।
2. कोविड-19 महामारी चलते माह अप्रैल 2021 से 05 मई 2021 के मध्य उत्तराखण्ड राज्य के ग्रामीण आंचलो में वापस लौटे कुल 53092 प्रवासियों के आंकड़ों से यह भी स्पष्ट होता है कि क्रमशः सबसे अधिक जनपद अल्मोड़ा में 19.13%, पौड़ी में 13.50%, टिहरी जनपद में 10.19% तथा क्रमशः सबसे

कम जनपद हरिद्वार 0.05%, देहरादून में 0.21%, उद्यमसिंह नगर में 0.63% प्रवासी देश के अन्य राज्यों से वापस लौटे हैं।

3. कोविड-19 महामारी के कारण माह अप्रैल 2021 से 05 मई 2021 के मध्य उत्तराखण्ड राज्य के जनपदों में ही प्रवासन करके वापस लौटे प्रवासियों के आंकड़ें सबसे अधिक जनपद अल्मोड़ा में 8.60%, पौड़ी में 3.67%, टिहरी जनपद में 4.72% तथा सबसे कम जनपद हरिद्वार 0.06%, देहरादून में 0.07%, उद्यमसिंह नगर में 0.02% के रूप में सामने आये।
4. उत्तराखण्ड राज्य में कोविड-19 महामारी की दूसरी लहर के कारण माह अप्रैल 2021 से 05 मई 2021 के मध्य वापस लौटे प्रवासियों के आंकड़ों से स्पष्ट होता है कि राज्य के 95 विकासखण्डों में हजार के आंकड़ें को पार करने वाले विकासखण्ड में से सबसे अधिक प्रवासी जनपद अल्मोड़ा के स्यालदे और सल्ट विकासखण्ड हैं।
5. कोविड-19 महामारी के कारण माह अप्रैल 2021 से 05 मई 2021 के मध्य उत्तराखण्ड राज्य में लौटे प्रवासियों के प्राप्त आंकड़ों के अध्ययन से यह भी ज्ञात होता है कि राज्य में वापस लौटे प्रवासियों की मुख्य पृष्ठ भूमि निम्नवत है :-
  - (क) प्राइवेट नौकरी एवं आतिथ्य क्षेत्र – 39.4%
  - (ख) विद्यार्थी – 12.9%
  - (ग) गृहणी – 12.1%
  - (घ) मजदूर – 11.1%
  - (च) बेरोजगार – 5.4%
  - (छ) स्वरोजगार – 4.0%
  - (ज) तकनीकी – 3.3%

## सिफारिशें

1. यह आवश्यक है कि Reverse Migrants के आर्थिक पुनर्वास हेतु राज्य सरकार विशेष कार्यक्रम चलाए। इससे उत्तराखण्ड के पर्वतीय जनपदों में ग्रामीण विकास और सुदृढ़ होगा, सामाजिक एवं आर्थिक परिस्थितियाँ सुधरेंगी जिससे राज्य से हो रहा पलायन भी कम होगा।
2. इस प्रक्रिया से Reverse Migrants को जनपदों में ही रहकर आजीविका की सुविधाएँ उपलब्ध होंगी तथा ग्रामीण क्षेत्रों में मूलभूत सुविधाएँ भी सुदृढ़ होंगी।
3. कृषि/बागवानी/पशुपालन/टूरिज्म तथा स्वरोजगार पर ही Focus किया जाना चाहिए। सभी विभाग Reverse Migrants के आर्थिक पुनर्वास हेतु अपनी योजनाओं में (यदि आवश्यक हो) बदलाव करें।
4. COVID-19 के प्रकोप के बाद राज्य में आये Reverse Migrants अपने-अपने क्षेत्र में काफी अनुभवी हैं। जैसे कि- आतिथ्य क्षेत्र एवं अन्य सेवा क्षेत्र। इनका लाभ होम स्टे, होटल, ईको-टूरिज्म, साहसिक खेल आदि में मिल सकता है। इनमें से कई लोग अपने अनुभव के आधार पर अपने जनपद में ही रह कर आजीविका उत्पन्न करने में सफल हो सकते हैं।
5. राज्य, जनपद एवं तहसील/विकास खण्ड स्तर पर नियोजन विभाग या ग्राम्य विकास विभाग में इस कार्य को सफल बनाने हेतु विशेष इकाई (Dedicated Cell) तुरंत स्थापित की जानी चाहिए। यह

इकाई ग्राम्य विकास एवं पलायन आयोग के साथ Reverse Migrants के पुनर्वास के सभी कार्यों का समन्वय करेगी।

6. इन सभी लोगों से व्यक्तिगत स्तर पर सम्पर्क स्थापित करना आवश्यक है, जिससे इनके अनुभवों, रुचि एवं आवश्यकताओं के बारे में जानकारी प्राप्त हो सके। इस जानकारी से एक डेटाबेस तैयार किया जाना चाहिए, जो कि राज्य एवं जनपद स्तर की इकाईयों में उपलब्ध होगा। प्रत्येक व्यक्ति या व्यक्तियों के समूह के लिए रणनीति बनाई जाये जिससे की ये लोग पुनः पलायन न करें। इनमें से कई लोग सरकार की विभिन्न योजनाओं के बारे में नहीं जानते हैं। विभिन्न विभागों के विकास खण्ड स्तर के अधिकारी इन Reverse Migrants से सम्पर्क स्थापित कर इनका मार्गदर्शन करेंगे तो इस प्रक्रिया को और सुदृढ़ बनाया जा सकता है।
7. आतिथ्य क्षेत्र, ईको टूरिज्म, Micro Enterprises आदि के लिए ब्याज मुक्त ऋण, सब्सिडी, सस्ती बिजली की निर्धारित दरें की जा सकती हैं।
8. इसके अतिरिक्त यह भी देखा गया है कि एम.एस.एम.ई., रोजगार सृजन योजना, वीर चन्द्र सिंह गढ़वाली योजना आदि से ग्रामीण क्षेत्रों में रह रहे लोगों को काफी लाभ हो रहा है। इन योजनाओं में अतिरिक्त बजट का प्रावधान करना आवश्यक है।
9. राज्य के विभिन्न जनपदों में COVID-19 के प्रकोप से पहले Reverse Migration करके आए काफी लोग ऐसे हैं जिन्होंने आर्थिक सफलता प्राप्त की है। इनका उदाहरण प्रस्तुत कर वर्तमान में Reverse Migrants को प्रोत्साहित किया जा सकता है।
10. प्रथम लहर में लौटे काफी प्रवासियों ने पुनः पलायन नहीं किया है। उनकी आजीविका पर अध्ययन करके दूसरी लहर के कारण लौटे प्रवासियों के पुनर्वास के लिये रूपरेखा बनाई जा सकती है।